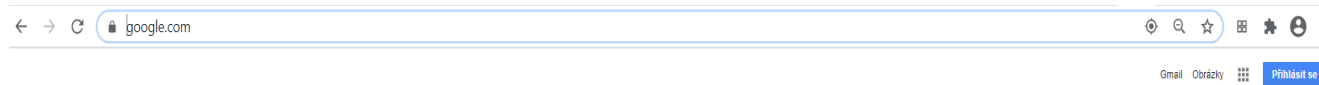


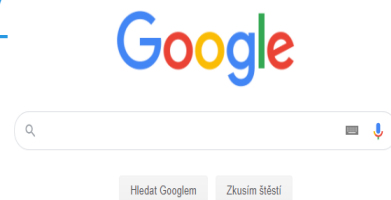
Google Učebny a Meet

Přihlášení na Google účet ZŠ Květnák a k videohovorům v Učebně Google

Přihlášení k účtu Google



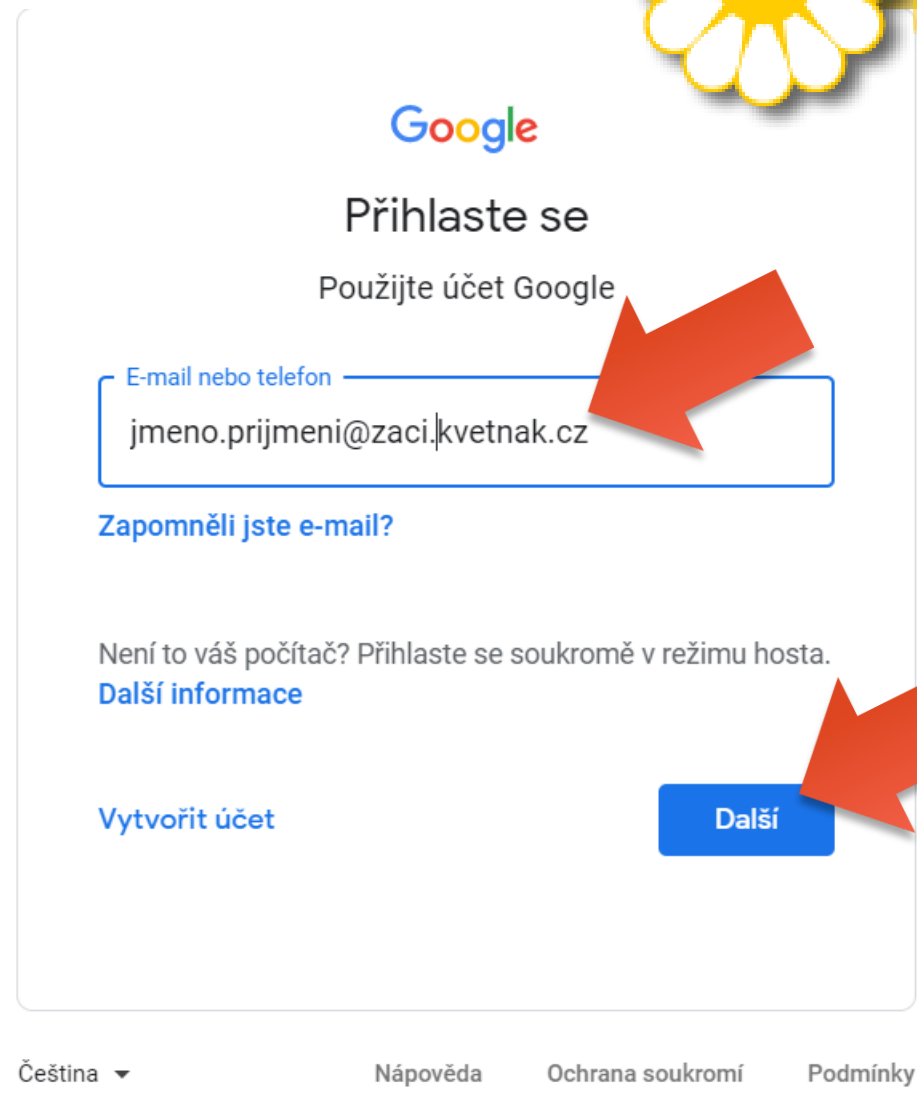
- ▶ Přejďte na stránku:
<https://www.google.com/>



- ▶ Zvolte „Přihlásit se“ (červená šipka)

Přihlášení k účtu Google

- ▶ Napište přihlašovací jméno:
- ▶ Pokračujte pomocí modrého tlačítka „Další“



Google

Přihlaste se
Použijte účet Google

E-mail nebo telefon

[Zapomněli jste e-mail?](#)

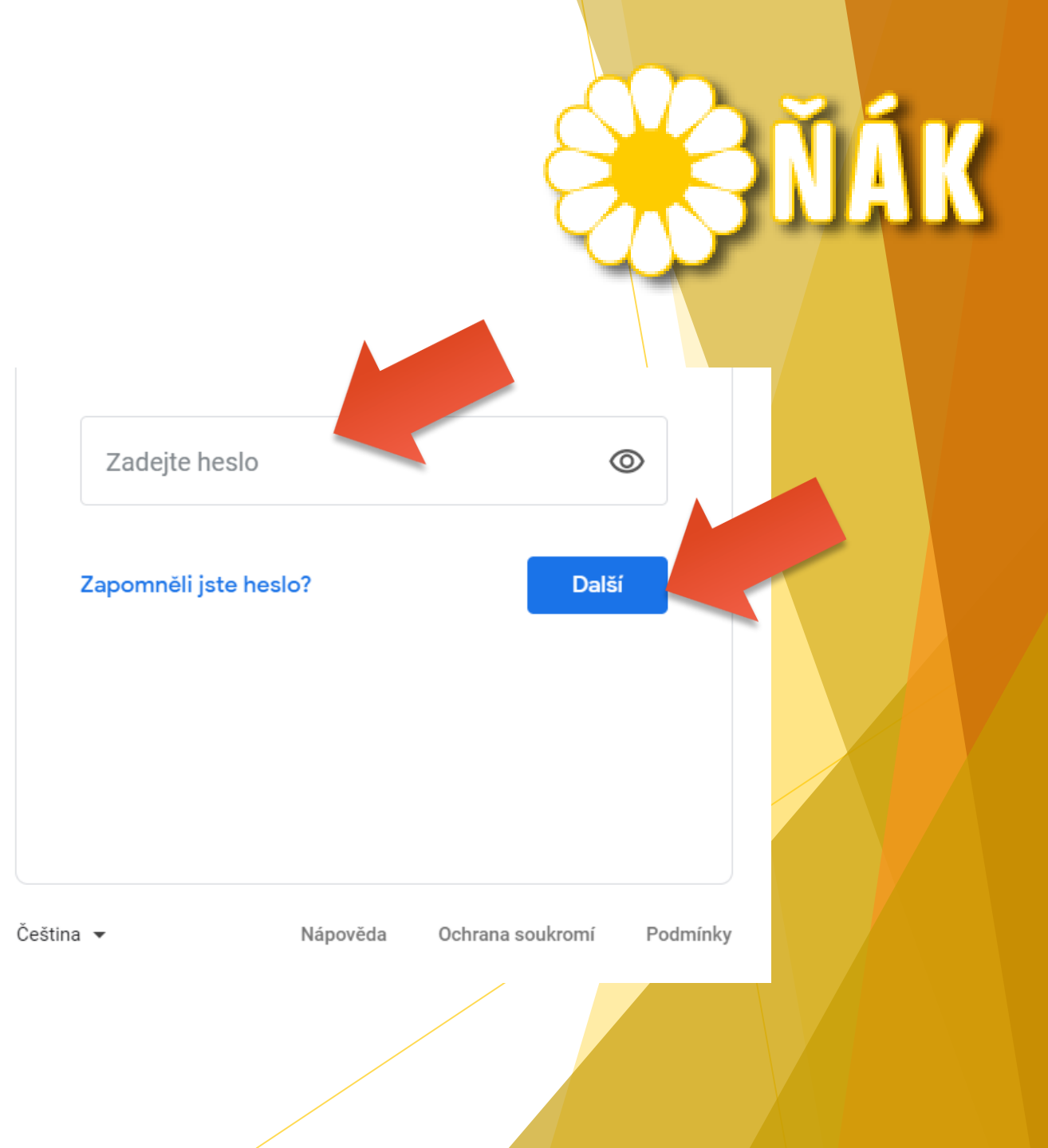
Není to váš počítač? Přihlaste se soukromě v režimu hosta.
[Další informace](#)

[Vytvořit účet](#)

Čeština ▾ [Nápověda](#) [Ochrana soukromí](#) [Podmínky](#)

Přihlášení k účtu Google

- ▶ Napište přihlašovací heslo:
- ▶ A pokračujte pomocí modrého tlačítka „Další“



Přihlášení k účtu Google



- ▶ Neměnil/a jsem heslo:

Napíši přihlašovací jméno žáka:

jmeno.prijmeni@zaci.kvetnak.cz

Napíši heslo:

„Heslokte rezaslalTU“

- ▶ Měnil/a jsem heslo:

Napíši přihlašovací jméno žáka:

jmeno.prijmeni@zaci.kvetnak.cz

Napíši heslo, které jsem změnil/a:

- ▶ Nelze se přihlásit - Komu napsat pro reset hesla?

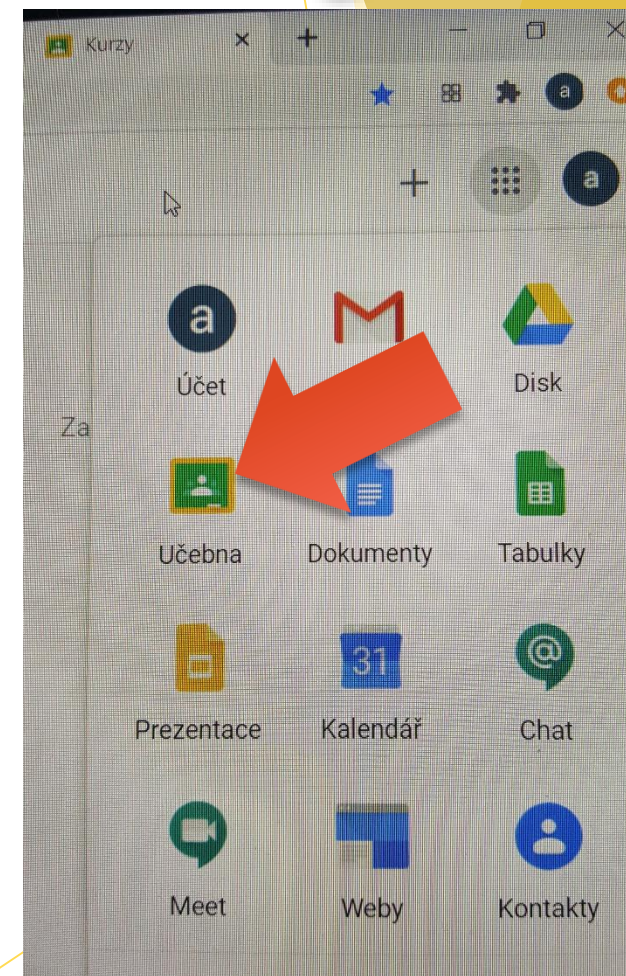
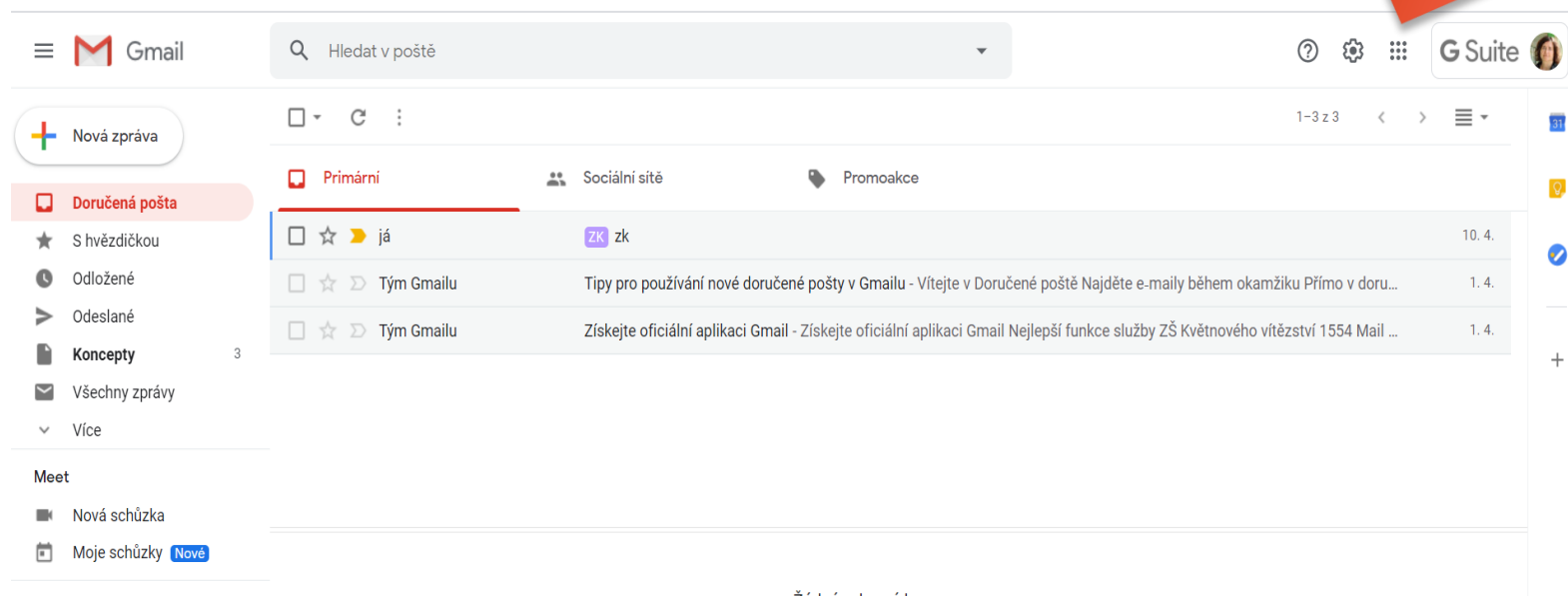
simona.ptackova@kvetnak.cz

lukas.valenta@kvetnak.cz

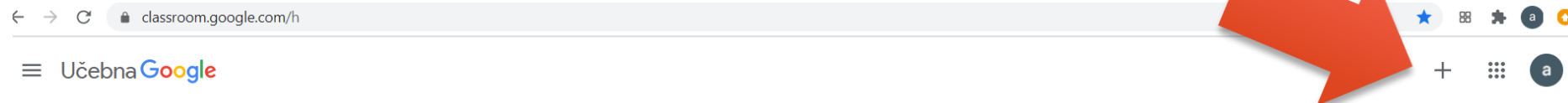
Kde najdu Google Učebny?



- ▶ Jsem přihlášen.
- ▶ Vpravo nahoře je **9 teček (čtverečků)** - rozkliknu je.
- ▶ Vyberu aplikaci, kterou hledám.
(Zobrazení ikon nemusí mít stejné pořadí.)



Jak se zapsat do Kurzu v Učebně?



- ▶ Kliknul jsem na ikonku Učebny

UČEBNA JE PRÁZDNÁ

- ▶ Vyberu + vpravo nahoře



Nevidíte své existující kurzy?

[Zkuste jiný účet](#)

Zapište se do svého prvního kurzu.



Jak se zapsat do Kurzu v Učebně?

Zapsat se

Momentálně jste přihlášení pomocí účtu



adam adam

adam.adam@zaci.kvetnak.cz

Přepnout účet

Kód kurzu

Požádejte učitele o kód kurzu a pak ho zde zadejte.

Kód kurzu

Kodkurz

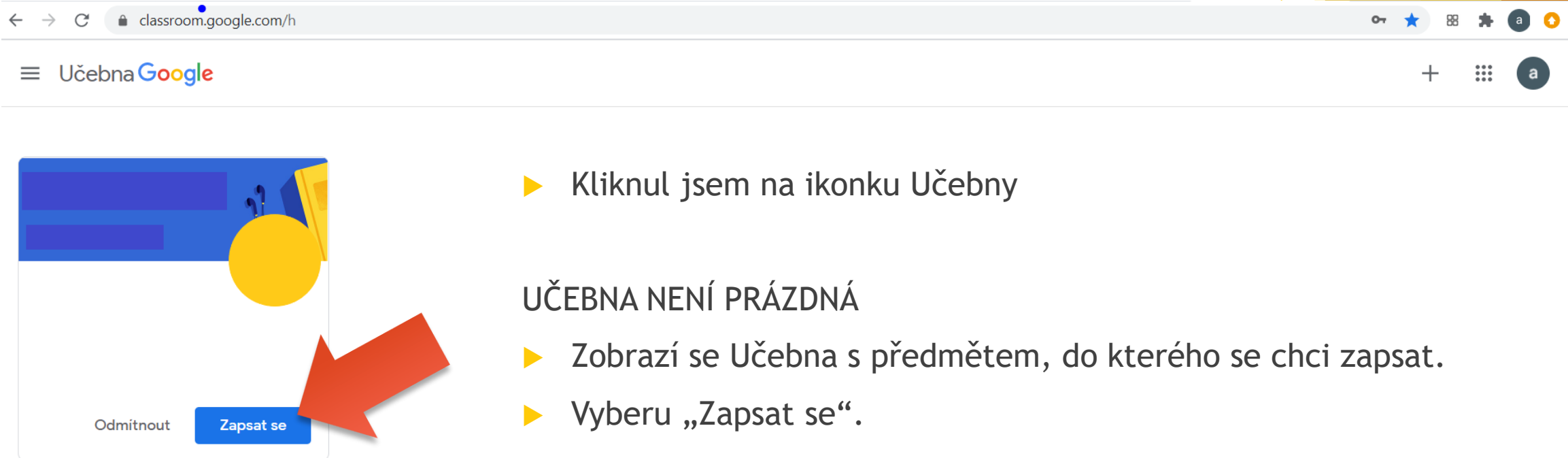
Přihlášení pomocí kódu kurzu

- Použijte autorizovaný účet
- Použijte kód kurzu s 5–7 písmeny nebo čísly a bez mezer nebo symbolů

Pokud máte se zápisem do kurzu potíže, přejděte na [článek centra nápovědy](#)

- ▶ Zobrazí se okno s možností zapsat Kód kurzu
- ▶ Zapiš Kód kurzu
- ▶ A kliknu na modré tlačítko „Zapsat se“

Jak se zapsat do Kurzu v Učebně?



The screenshot shows a web browser window with the address bar containing "classroom.google.com/h". The page title is "Učebna Google". Below the header, there is a dialog box with a blue header bar and a yellow circular profile picture. At the bottom of the dialog box, there are two buttons: "Odmítnout" (grey) and "Zapsat se" (blue). A large red arrow points to the "Zapsat se" button.

- ▶ Kliknul jsem na ikonku Učebny

UČEBNA NENÍ PRÁZDNÁ

- ▶ Zobrazí se Učebna s předmětem, do kterého se chci zapsat.
- ▶ Vyberu „Zapsat se“.

Kde najdu odkaz na Meet = videohovor?

- ▶ Vstoupím do Učebny - např. Programování 1.
- ▶ Pod nadpisem najdu odkaz na Meet nebo ikonku kamerky.
- ▶ Kliknu a připojím se.

